

Full Property Service

Průkaz energetické náročnosti budovy

Minská 776/2, 101 00 Praha 10



Vlastník – Zadavatel:

**Městská část Praha 10
Vršovická 1429/68, 101 38 Praha 10**

Protokol k průkazu energetické náročnosti budovy

Účel zpracování průkazu

<input type="checkbox"/> Nová budova	<input type="checkbox"/> Budova užívaná orgánem veřejné moci
<input checked="" type="checkbox"/> Prodej budovy nebo její části	<input checked="" type="checkbox"/> Pronájem budovy nebo její části
<input type="checkbox"/> Větší změna dokončené budovy	
<input type="checkbox"/> Jiný účel zpracování:	

Základní informace o hodnocené budově

Identifikační údaje budovy	
Adresa budovy (místo, ulice, popisné číslo, PSČ)	Minská 776/2, 101 00 Praha 10
Katastrální území:	Vršovice [732257]
Parcelní číslo:	1184/3
Datum uvedení budovy do provozu (nebo předpokládané datum uvedení do provozu):	1927
Vlastník nebo stavebník:	Hlavní město Praha
Adresa:	Mariánské náměstí 2/2, Staré Město, 110 01 Praha
IČ:	
Tel./e-mail:	

Typ budovy		
<input type="checkbox"/> Rodinný dům	<input checked="" type="checkbox"/> Bytový dům	<input type="checkbox"/> Budova pro ubytování a stravování
<input type="checkbox"/> Administrativní budova	<input type="checkbox"/> Budova pro zdravotnictví	<input type="checkbox"/> Budova pro vzdělávání
<input type="checkbox"/> Budova pro sport	<input type="checkbox"/> Budova pro obchodní účely	<input type="checkbox"/> Budova pro kulturu
<input type="checkbox"/> Jiný druh budovy:		

Geometrické charakteristiky budovy		
Parametr	jednotky	hodnota
Objem budovy V (objem částí budovy s upravovaným vnitřním prostředím vymezený vnějšími povrchy konstrukcí obálky budovy)	[m ³]	10584,9
Celková plocha obálky budovy A (součet vnějších ploch konstrukcí ohraničujících objem budovy V)	[m ²]	4314,9
Objemový faktor tvaru budovy A/V	[m ² /m ³]	0,41
Celková energeticky vztažná plocha budovy A _c	[m ²]	4050,6

Druhy energie (energonositele) užívané v budově	
<input type="checkbox"/> Hnědé uhlí	<input type="checkbox"/> Černé uhlí
<input type="checkbox"/> Topný olej	<input type="checkbox"/> Propan-butan/LPG
<input type="checkbox"/> Kusové dřevo, dřevní štěpka	<input type="checkbox"/> Dřevěné peletky
<input checked="" type="checkbox"/> Zemní plyn	<input checked="" type="checkbox"/> Elektřina
<input type="checkbox"/> Soustava zásobování tepelnou energií (dálkové teplo): <u>podíl OZE:</u> <input type="checkbox"/> do 50 % včetně, <input type="checkbox"/> nad 50 do 80 %, <input type="checkbox"/> nad 80 %,	
<input type="checkbox"/> Energie okolního prostředí (např. sluneční energie): <u>účel:</u> <input type="checkbox"/> na vytápění, <input type="checkbox"/> pro přípravu teplé vody, <input type="checkbox"/> na výrobu elektrické energie,	
<input type="checkbox"/> Jiná paliva nebo jiný typ zásobování:	

Druhy energie dodávané mimo budovu		
<input type="checkbox"/> Elektřina	<input type="checkbox"/> Teplo	<input checked="" type="checkbox"/> Žádné

Informace o stavebních prvcích a konstrukcích a technických systémech

A) stavební prvky a konstrukce

a.1) požadavky na součinitel prostupu tepla

Konstrukce obálky budovy	Plocha A_j [m ²]	Součinitel prostupu tepla			Činitel tepl. redukce b_j [-]	Měrná ztráta prostupem tepla $H_{T,j}$ [W/K]
		Vypočtená hodnota U_j [W/(m ² .K)]	Referenční hodnota $U_{N,rc,j}$ [W/(m ² .K)]	Splněno [ano/ne]		
Obvodová stěna	2 356,44	1,19			1,00	2 815,2
Střecha	698,43	1,00			0,74	516,8
Podlaha	745,34	2,05			0,38	575,4
Otvorová výplň	514,74	2,35			1,00	1 209,0
Tepelné vazby						431,5
Celkem	4 314,9	x	x	x	x	5 547,9

Poznámka: Hodnocení splnění požadavku je vyžadováno jen u větší změny dokončené budovy a při jiné, než větší změně dokončené budovy v případě plnění požadavku na energetickou náročnost budovy podle § 6 odst. 2 písm. c).

a.2) požadavky na průměrný součinitel prostupu tepla

Zóna	Převažující návrhová vnitřní teplota	Objem zóny	Referenční hodnota průměrného součinitele prostupu tepla zóny $U_{em,R,j}$	Součin $V_j \cdot U_{em,R,j}$
	$\Theta_{lm,j}$ [°C]	V_j [m ³]	[W/(m ² .K)]	[W.m/K]
BYTY	20,0	9 134,0	0,46	4 201,64
NEBYTY	20,0	1 450,9	0,40	580,36
Celkem	x	10 584,9	x	4 782,00

Budova	Průměrný součinitel prostupu tepla budovy		
	Vypočtená hodnota U_{em} ($U_{em} = H_T/A$)	Referenční hodnota $U_{em,R}$ ($U_{em,R} = \Sigma(V_j \cdot U_{em,R,j})/V$)	Splněno
	[W/(m ² .K)]	[W/(m ² .K)]	[ano/ne]
Budova jako celek	1,29	0,45	ne

Poznámka: Hodnocení splnění požadavku je vyžadováno u nové budovy, budovy s téměř nulovou spotřebou energie a u větší změny dokončené budovy v případě plnění požadavku na energetickou náročnost budovy podle § 6 odst. 2 písm. a) a písm. b).

B) technické systémy

b.1.a) vytápění

Hodnocená budova/zóna	Typ zdroje	Energo- nosi- tel	Pokrytí díleč- í potře- by en- ergie na vytá- pění	Jmeno- vitý tepelný výkon	Účinnost výroby energie zdrojem tepla ²⁾		Účinnost distribu- ce energie na vytápění	Účinnost sdílení energie na vytápění
					$\eta_{H,gen}$	COP		
	[-]	[-]	[%]	[kW]	[%]	[-]	[%]	[%]
Referenční budova	x ¹⁾	x	x	x	80	–	85	80
Hodnocená budova/zóna:								
BYTY	obecný zdroj tepla (např. kotel)	zemní plyn	100,0		76		92	78
NEBYTY	obecný zdroj tepla (např. kotel)	zemní plyn	100,0		76		92	78

Poznámka: ¹⁾ symbol x znamená, že není nastaven požadavek na referenční hodnotu
²⁾ v případě soustavy zásobování tepelnou energií se nevyplňuje

b.1.b) požadavky na účinnost technického systému k vytápění

Hodnocená budova/zóna	Typ zdroje	Účinnost výroby energie zdrojem tepla	Účinnost výroby energie referenčního zdroje tepla	Požadavek splněn
		$\eta_{H,gen}$ nebo $COP_{H,gen}$	$\eta_{H,gen,rq}$ nebo $COP_{H,gen}$	[ano/ne]
	[-]	[%]	[%]	

Poznámka: Hodnocení splnění požadavku je vyžadováno jen u větší změny dokončené budovy a při jiné, než větší změně dokončené budovy v případě plnění požadavku na energetickou náročnost budovy podle § 6 odst. 2 písm. c).

b.2.a) chlazení

Hodnocená budova/zóna	Typ systému chlazení	Energonositel	Pokrytí dílčí potřeby energie na chlazení	Jmenovitý chladicí výkon	Chladicí faktor zdroje chladu $EER_{C,gen}$	Účinnost distribuce energie na chlazení $\eta_{C,dls}$	Účinnost sdílení energie na chlazení $\eta_{C,em}$
	[-]	[-]	[%]	[kW]	[-]	[%]	[%]
Referenční budova	x	x	x	x			
Hodnocená budova/zóna:							

b.2.b) požadavky na účinnost technického systému k chlazení

Hodnocená budova/zóna	Typ systému chlazení	Chladicí faktor zdroje chladu $EER_{C,gen}$	Chladicí faktor referenčního zdroje chladu $EER_{C,gen}$	Požadavek splněn
	[-]	[-]	[-]	[ano/ne]

Poznámka: Hodnocení splnění požadavku je vyžadováno jen u větší změny dokončené budovy a při jiné, než větší změně dokončené budovy v případě plnění požadavku na energetickou náročnost budovy podle § 6 odst. 2 písm. c).

b.5.a) příprava teplé vody (TV)

Hodnocená budova/zóna	Systém přípravy TV v budově	Energo-nositel	Pokrytí dílčí potřeby energie na přípravu teplé vody	Jmen. příkon pro ohřev TV	Objem zásobníku TV	Účinnost zdroje tepla pro přípravu teplé vody ¹⁾		Měrná tepelná ztráta zásobníku teplé vody $Q_{W,st}$	Měrná tepelná ztráta rozvodů teplé vody $Q_{W,dls}$
						$\eta_{W,gen}$	COP		
	[-]	[-]	[%]	[kW]	[litry]	[%]	[-]	[Wh/l.d]	[Wh/m.d]
Referenční budova	x	x	x	x	x	85	-	5 a 7	150,0
Hodnocená budova/zóna:									
BYTY	obecný zdroj tepla (např. kotel)	elektřina ze sítě	60,0		2000	94		3,1	44,7
BYTY	obecný zdroj tepla (např. kotel)	zemní plyn	40,0		2000	77		3,1	44,7
NEBYTY	obecný zdroj tepla (např. kotel)	elektřina ze sítě	60,0		400	94		5,6	44,7
NEBYTY	obecný zdroj tepla (např. kotel)	zemní plyn	40,0		400	77		5,6	44,7

Poznámka: ¹⁾ v případě soustavy zásobování tepelnou energií se nevyplňuje

b.5.b) požadavky na účinnost technického systému k přípravě teplé vody

Hodnocená budova/zóna	Typ systému k přípravě teplé vody	Účinnost zdroje tepla pro přípravu teplé vody	Účinnost referenčního zdroje tepla pro přípravu teplé vody	Požadavek splněn
		$\eta_{W,gen}$ nebo $COP_{W,gen}$	$\eta_{W,gen,rq}$ nebo $COP_{W,gen}$	
	[-]	[%]	[%]	[ano/ne]

Poznámka: Hodnocení splnění požadavku je vyžadováno jen u větší změny dokončené budovy a při jiné, než větší změně dokončené budovy v případě plnění požadavku na energetickou náročnost budovy podle § 6 odst. 2 písm. c).

b.6) osvětlení

Hodnocená budova/zóna	Typ osvětlovací soustavy	Pokrytí dílčí potřeby energie na osvětlení	Celkový elektrický příkon osvětlení budovy	Průměrný měrný příkon pro osvětlení vztažený k osvětlenosti zóny $P_{L,bx}$
	[-]	[%]	[kW]	[W/(m ² .lx)]
Referenční budova	x	x	x	0,05 a 0,10
Hodnocená budova/zóna:				
BYTY		100	4,7	0,03
NEBYTY		100	5,1	0,07

Energetická náročnost hodnocené budovy

a) seznam uvažovaných zón a dílčí dodané energie v budově

Hodnocená budova/zóna	Vytápění EP _H	Chlazení EP _C	Nucené větrání EP _F		Příprava teplé vody EP _W	Osvětlení EP _L	Výroba z OZE nebo kombinované výroby elektřiny a tepla	
			Bez úpravy vlhčení	S úpravou vlhčením			Pro budovu	Pro budovu i dodávku mimo budovu
BYTY	<input checked="" type="checkbox"/>	<input type="checkbox"/>	<input type="checkbox"/>	<input type="checkbox"/>	<input checked="" type="checkbox"/>	<input checked="" type="checkbox"/>	<input type="checkbox"/>	<input type="checkbox"/>
NEBYTY	<input checked="" type="checkbox"/>	<input type="checkbox"/>	<input type="checkbox"/>	<input type="checkbox"/>	<input checked="" type="checkbox"/>	<input checked="" type="checkbox"/>	<input type="checkbox"/>	<input type="checkbox"/>

b) dílčí dodané energie

ř.		[MWh/rok]	Vytápění		Chlazení		Větrání		Úprava vlhkosti vzduchu		Příprava teplé vody		Osvětlení	
			Ref. budova	Hod. budova	Ref. budova	Hod. budova	Ref. budova	Hod. budova	Ref. budova	Hod. budova	Ref. budova	Hod. budova	Ref. budova	Hod. budova
(1)	Potřeba energie	[MWh/rok]	122,865	440,429			x	x			74,283	74,283	x	x
(2)	Vypočtená spotřeba energie	[MWh/rok]	225,855	807,570							107,059	93,725	59,767	38,633
(3)	Pomocná energie	[MWh/rok]	0,720	1,190										
(4)	Dílčí dodaná energie (ř.4)=(ř.2)+(ř.3)	[MWh/rok]	226,575	808,760							107,059	93,725	59,767	38,633
(5)	Měrná dílčí dodaná energie na celkovou energeticky vztáznou plochu (ř.4) / m ²	[kWh/(m ² .rok)]	56	200							26	23	15	10

c) výroba energie umístěná v budově, na budově nebo na pomocných objektech

Typ výroby	Využitelnost vyrobené energie	Vyrobená energie	Faktor celkové primární energie	Faktor neobnov. primární energie	Celková primární energie	Neobnov. primární energie
jednotky		[MWh/rok]	[-]	[-]	[MWh/rok]	[MWh/rok]
Kogenerační jednotka EP _{CHP} - teplo	Budova					
	Dodávka mimo budovu					
Kogenerační jednotka EP _{CHP} - elektřina	Budova					
	Dodávka mimo budovu					
Fotovoltaické panely EP _{PV} - elektřina	Budova					
	Dodávka mimo budovu					
Solární termické systémy Q _{H,sc,sys} - teplo	Budova					
	Dodávka mimo budovu					
Jiné	Budova					
	Dodávka mimo budovu					

d) rozdělení dílčích dodaných energií, celkové primární energie a neobnovitelné primární energie podle energonositelů

Energonositel	Dílčí vypočtená spotřeba energie / Pomocná energie	Faktor celkové primární energie	Faktor neobnovitelné primární energie	Celková primární energie	Neobnovitelná primární energie
	[MWh/rok]	[-]	[-]	[MWh/rok]	[MWh/rok]
elektřina ze sítě	91,495	3,2	3,0	292,784	274,486
zemní plyn	849,623	1,1	1,1	934,585	934,585
Celkem	941,118	x	x	1227,370	1209,071

e) požadavek na celkovou dodanou energii

(6)	Referenční budova	[MWh/rok]	393,400	Splněno (ano/ne)	ne
(7)	Hodnocená budova		941,118		
(8)	Referenční budova	[kWh/m ² .rok]	97		
(9)	Hodnocená budova		232		

f) požadavek na neobnovitelnou primární energii

(10)	Referenční budova	[MWh/rok]	547,666	Splněno (ano/ne)	ne
(11)	Hodnocená budova		1209,071		
(12)	Referenční budova (ř.10 / m ²)	[kWh/m ² .rok]	135		
(13)	Hodnocená budova (ř.11 / m ²)		298		

g) primární energie hodnocené budovy

(14)	Celková primární energie	[MWh/rok]	1227,370
(15)	Obnovitelná primární energie (ř.14 - ř.11)	[MWh/rok]	18,299
(16)	Využití obnovitelných zdrojů energie z hlediska primární energie (ř.15 / ř.14 x 100)	[%]	1,5

h) hodnoty pro vytvoření hranic klasifikačních tříd

Horní hranice třídy C odpovídají:	Celková dodaná energie	[MWh/rok]	337,793	
	Neobnovitelná primární energie	[MWh/rok]	486,337	
	Průměrný součinitel prostupu tepla budovy	[W/m ² .K]	0,36	
	Dílož dodané energie:	vytápění	[MWh/rok]	170,967
		chlazení	[MWh/rok]	
		větrání	[MWh/rok]	
		úprava vlhkosti vzduchu	[MWh/rok]	
příprava teplé vody		[MWh/rok]	107,059	
osvětlení	[MWh/rok]	59,767		

Tabulka h) obsahuje hodnoty, které se použijí pro vytvoření hranic klasifikačních tříd podle přílohy č. 2

Analýza technické, ekonomické a ekologické proveditelnosti alternativních systémů dodávek energie u nových budov a u větší změny dokončených budov

Alternativní systémy	Posouzení proveditelnosti			
	Místní systémy dodávky energie využívající energii z OZE	Kombinovaná výroba elektřiny a tepla	Soustava zásobování teplou energií	Tepelné čerpadlo
Technická proveditelnost				
Ekonomická proveditelnost				
Ekologická proveditelnost				
Doporučení k realizaci a zdůvodnění				
Datum vypracování analýzy				
Zpracovatel analýzy				
Energetický posudek	Povinnost vypracovat energetický posudek			
	Energetický posudek je součástí analýzy			
	Datum vypracování energetického posudku			
	Zpracovatel energetického posudku			

Doporučená technicky a ekonomicky vhodná opatření pro snížení energetické náročnosti budovy

Popis opatření	Předpokládaný průměrný součinitel prostupu tepla	Předpokládaná dodaná energie	Předpokládaná neobnovitelná primární energie	Předpokládaná úspora celkové dodané energie	Předpokládaná úspora neobnovitelné primární energie
	[W/(m ² .K)]	[MWh/rok]	[MWh/rok]	[MWh/rok]	[MWh/rok]
Stavební prvky a konstrukce budovy:					
		x	x		
Technické systémy budovy:					
vytápění:	x		x		
chlazení:	x		x		
větrání:	x		x		
úprava vlhkosti vzduchu:	x		x		
příprava teplé vody:	x		x		
osvětlení:	x		x		
Obsluha a provoz systémů budovy:					
	x	x	x		
Ostatní - uveďte jaké:					
	x	x	x		
Celkem	x				


Opatření	Posouzení vhodnosti opatření			
	Stavební prvky a konstrukce budovy	Technické systémy budovy	Obsluha a provoz systémů budovy	Ostatní - uvést jaké:
Technická vhodnost				
Funkční vhodnost				
Ekonomická vhodnost				
Doporučení k realizaci a zdůvodnění				
Datum vypracování doporučených opatření				
Zpracovatel analýzy				
Energetický posudek	Energetický posudek je součástí analýzy			
	Datum vypracování energetického posudku			
	Zpracovatel energetického posudku			

Závěrečné hodnocení energetického specialisty

Nová budova nebo budova s téměř nulovou spotřebou energie	
• Splňuje požadavek podle § 6 odst. 1	
• Třída energetické náročnosti budovy pro celkovou dodanou energii	
Větší změna dokončené budovy nebo jiná změna dokončené budovy	
• Splňuje požadavek podle § 6 odst. 2 písm. a)	
• Splňuje požadavek podle § 6 odst. 2 písm. b)	
• Splňuje požadavek podle § 6 odst. 2 písm. c)	
• Plnění požadavků na energetickou náročnost budovy se nevyžaduje	
• Třída energetické náročnosti budovy pro celkovou dodanou energii	
Budova užívaná orgánem veřejné moci	
• Třída energetické náročnosti budovy pro celkovou dodanou energii	
Prodej nebo pronájem budovy nebo její části	
• Třída energetické náročnosti budovy pro celkovou dodanou energii	G
Jiný účel zpracování průkazu	
• Třída energetické náročnosti budovy pro celkovou dodanou energii	

Identifikační údaje energetického specialisty, který zpracoval průkaz

Jméno a příjmení	Ing. Martin Hovorka
Číslo oprávnění MPO	894
Podpis energetického specialisty	



Datum vypracování průkazu

Datum vypracování průkazu	6. 10. 2013
---------------------------	-------------

PRŮKAZ ENERGETICKÉ NÁROČNOSTI BUDOVY

vydaný podle zákona č. 406/2000 Sb., o hospodáření energií, a vyhlášky č. 78/2013 Sb., o energetické náročnosti budov

Ulice, číslo: Minská 776/2

PSČ, místo: 101 00 Praha 10

Typ budovy: Bytový dům

Plocha obálky budovy: 4314,9 m²

Objemový faktor tvaru A/V: 0,41 m²/m³

Energeticky vztáhná plocha: 4050,6 m²

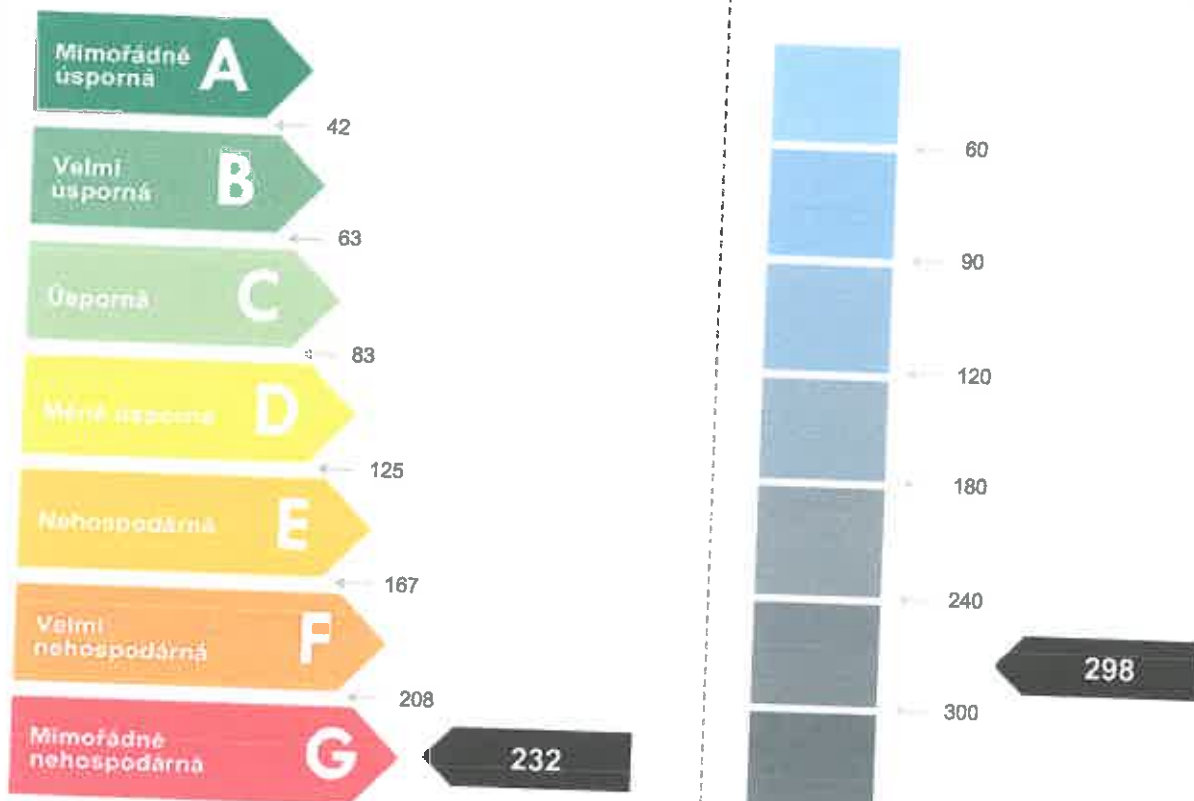


ENERGETICKÁ NÁROČNOST BUDOVY

Celková dodaná energie
(Energie na vstupu do budovy)

Neobnovitelná primární energie
(Vliv provozu budovy na životní prostředí)

Měrné hodnoty kWh/(m²·rok)



Hodnoty pro celou budovu
MWh/rok

941,118

1209,071

DOPORUČENÁ OPATŘENÍ

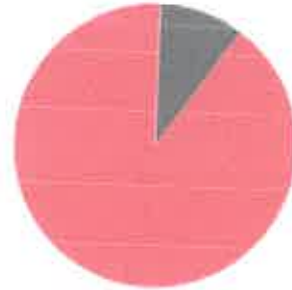
Opatření pro	Stanovena
Vnější stěny:	<input type="checkbox"/>
Okna a dveře:	<input type="checkbox"/>
Střechu:	<input type="checkbox"/>
Podlahu:	<input type="checkbox"/>
Vytápění:	<input type="checkbox"/>
Chlazení/klimatizaci:	<input type="checkbox"/>
Větrání:	<input type="checkbox"/>
Přípravu teplé vody:	<input type="checkbox"/>
Osvětlení:	<input type="checkbox"/>
Jiné:	<input type="checkbox"/>

Popis opatření je v protokolu průkazu a vyhodnocení jejich dopadu na energetickou náročnost je znázorněno šipkou

Doporučení

PODÍL ENERGOONOSITELŮ NA DODANÉ ENERGII

Hodnoty pro celou budovu
MWh/rok



Elektrina ze sítě: 91,5
Zemní plyn: 849,6

UKAZATELE ENERGETICKÉ NÁROČNOSTI BUDOVY

	Obálka budovy	Vytápění	Chlazení	Větrání	Úprava vlhkosti	Teplá voda	Osvětlení
	U_{em} W/(m ² ·K)	Dílčí dodané energie				Měrné hodnoty	kWh/(m ² ·rok)
A							
B							
C							
D							
E							
F							
G							
	1,29	200				23	10
Hodnoty pro celou budovu MWh/rok		808,76				93,73	38,63

Zpracovatel: Ing. Martin Hovorka

Kontakt: Dykova 1069
500 02 Hradec Králové

Osvědčení č.: 894

Vyhotoveno dne: 6. 10. 2013

Podpis: