



## **Průkaz energetické náročnosti budovy**

**Holandská 1008/13, 101 00 Praha 10**



**Vlastník – Zadavatel:**

**Městská část Praha 10  
Vršovická 1429/68, 101 38 Praha 10**

# Protokol k průkazu energetické náročnosti budovy

## Účel zpracování průkazu

<input type="checkbox"/> Nová budova	<input type="checkbox"/> Budova užívaná orgánem veřejné moci
<input checked="" type="checkbox"/> Prodej budovy nebo její části	<input checked="" type="checkbox"/> Pronájem budovy nebo její části
<input type="checkbox"/> Větší změna dokončené budovy	
<input type="checkbox"/> Jiný účel zpracování:	

## Základní informace o hodnocené budově

Identifikační údaje budovy	
Adresa budovy (místo, ulice, popisné číslo, PSČ)	Holandská 1008/13, 10100 Praha 10 - Vršovice
Katastrální území:	Vršovice [732257]
Parcelní číslo:	539
Datum uvedení budovy do provozu (nebo předpokládané datum uvedení do provozu):	1932
Vlastník nebo stavebník:	Hlavní město Praha
Adresa:	Mariánské náměstí 2/2, 11001 Praha 1
IČ:	
Tel./e-mail:	

Typ budovy		
<input type="checkbox"/> Rodinný dům	<input checked="" type="checkbox"/> Bytový dům	<input type="checkbox"/> Budova pro ubytování a stravování
<input type="checkbox"/> Administrativní budova	<input type="checkbox"/> Budova pro zdravotnictví	<input type="checkbox"/> Budova pro vzdělávání
<input type="checkbox"/> Budova pro sport	<input type="checkbox"/> Budova pro obchodní účely	<input type="checkbox"/> Budova pro kulturu
<input type="checkbox"/> Jiný druh budovy:		

Geometrické charakteristiky budovy		
Parametr	jednotky	hodnota
Objem budovy V (objem částí budovy s upravovaným vnitřním prostředím vymezený vnějšími povrchy konstrukcí obálky budovy)	[m <sup>3</sup> ]	6014,4
Celková plocha obálky budovy A (součet vnějších ploch konstrukcí ohraničujících objem budovy V)	[m <sup>2</sup> ]	1557,0
Objemový faktor tvaru budovy A/V	[m <sup>2</sup> /m <sup>3</sup> ]	0,26
Celková energeticky vztázná plocha budovy A <sub>c</sub>	[m <sup>2</sup> ]	1769,0

Druhy energie (energonositele) užívané v budově	
<input type="checkbox"/> Hnědé uhlí	<input type="checkbox"/> Černé uhlí
<input type="checkbox"/> Topný olej	<input type="checkbox"/> Propan-butan/LPG
<input type="checkbox"/> Kusové dřevo, dřevní štěpka	<input type="checkbox"/> Dřevěné peletky
<input checked="" type="checkbox"/> Zemní plyn	<input checked="" type="checkbox"/> Elektřina
<input type="checkbox"/> Soustava zásobování tepelnou energií (dálkové teplo): <u>podíl OZE:</u> <input type="checkbox"/> do 50 % včetně, <input type="checkbox"/> nad 50 do 80 %, <input type="checkbox"/> nad 80 %,	
<input type="checkbox"/> Energie okolního prostředí (např. sluneční energie): <u>účel:</u> <input type="checkbox"/> na vytápění, <input type="checkbox"/> pro přípravu teplé vody, <input type="checkbox"/> na výrobu elektrické energie,	
<input type="checkbox"/> Jiná paliva nebo jiný typ zásobování:	

Druhy energie dodávané mimo budovu		
<input type="checkbox"/> Elektřina	<input type="checkbox"/> Teplo	<input checked="" type="checkbox"/> Žádné

## Informace o stavebních prvcích a konstrukcích a technických systémech

### A) stavební prvky a konstrukce

#### a.1) požadavky na součinitel prostupu tepla

Konstrukce obálky budovy	Plocha $A_j$	Součinitel prostupu tepla			Číselný tepl. redukce $b_j$	Měrná ztráta prostupem tepla $H_{T,j}$
		Vypočtená hodnota $U_j$	Referenční hodnota $U_{N,rc,j}$	Splněno		
	$[m^2]$	$[W/(m^2.K)]$	$[W/(m^2.K)]$	[ano/ne]	$[-]$	$[W/K]$
Obvodová stěna	677,00	1,15			1,00	780,4
Střecha	353,80	1,00			1,00	353,8
Podlaha	353,80	0,75			0,45	120,1
Otvorová výplň	172,40	2,44			1,00	420,6
Tepelné vazby						155,7
<b>Celkem</b>	<b>1 557,0</b>	<b>x</b>	<b>x</b>	<b>x</b>	<b>x</b>	<b>1 830,7</b>

**Poznámka:** Hodnocení splnění požadavku je vyžadováno jen u větší změny dokončené budovy a při jiné, než větší změně dokončené budovy v případě plnění požadavku na energetickou náročnost budovy podle § 6 odst. 2 písm. c).

#### a.2) požadavky na průměrný součinitel prostupu tepla

Zóna	Převažující návrhová vnitřní teplota	Objem zóny	Referenční hodnota průměrného součinitele prostupu tepla zóny	Součin
	$\Theta_{in,j}$ $[^{\circ}C]$	$V_j$ $[m^3]$	$U_{em,R,j}$ $[W/(m^2.K)]$	$V_j \cdot U_{em,R,j}$ $[W.m/K]$
BD	20,0	6 014,4	0,43	2 586,19
<b>Celkem</b>	<b>x</b>	<b>6 014,4</b>	<b>x</b>	<b>2 586,19</b>

Budova	Průměrný součinitel prostupu tepla budovy		
	Vypočtená hodnota $U_{em}$ $(U_{em} = H_T/A)$	Referenční hodnota $U_{em,R}$ $(U_{em,R} = \Sigma(V_j \cdot U_{em,R,j})/V)$	Splněno
	$[W/(m^2.K)]$	$[W/(m^2.K)]$	[ano/ne]
Budova jako celek	1,18	0,43	ne

**Poznámka:** Hodnocení splnění požadavku je vyžadováno u nové budovy, budovy s téměř nulovou spotřebou energie a u větší změny dokončené budovy v případě plnění požadavku na energetickou náročnost budovy podle § 6 odst. 2 písm. a) a písm. b).

## B) technické systémy

### b.1.a) vytápění

Hodnocená budova/zóna	Typ zdroje	Ergo-nositel	Pokrytí dílčí potřeby energie na vytápění	Jmeno-vitý tepelný výkon	Účinnost výroby energie zdrojem tepla <sup>2)</sup>		Účinnost distribu-ce energie na vytápění	Účinnost sdílení energie na vytápění
					$\eta_{H,gen}$	COP		
	[-]	[-]	[%]	[kW]	[%]	[-]	[%]	[%]
Referenční budova	x <sup>1)</sup>	x	x	x	80	-	85	80
Hodnocená budova/zóna:								
BD	WAW+PET	zemní plyn	100,0		76		93	78

Poznámka: <sup>1)</sup> symbol x znamená, že není nastaven požadavek na referenční hodnotu  
<sup>2)</sup> v případě soustavy zásobování tepelnou energií se nevyplňuje

### b.1.b) požadavky na účinnost technického systému k vytápění

Hodnocená budova/zóna	Typ zdroje	Účinnost výroby energie zdrojem tepla	Účinnost výroby energie referenčního zdroje tepla	Požadavek splněn
		$\eta_{H,gen}$ nebo $COP_{H,gen}$	$\eta_{H,gen,ref}$ nebo $COP_{H,gen}$	
	[-]	[%]	[%]	[ano/ne]

Poznámka: Hodnocení splnění požadavku je vyžadováno jen u větší změny dokončené budovy a při jiné, než větší změně dokončené budovy v případě plnění požadavku na energetickou náročnost budovy podle § 6 odst. 2 písm. c).

### b.2.a) chlazení

Hodnocená budova/zóna	Typ systému chlazení	Ergo-nositel	Pokrytí dílčí potřeby energie na chlazení	Jmeno-vitý chladicí výkon	Chladi-cí faktor zdroje chladu	Účinnost distri-buce energie na chlazení	Účinnost sdílení energie na chlazení
	[-]	[-]	[%]	[kW]	$EER_{C,gen}$	$\eta_{C,dls}$	$\eta_{C,sm}$
Referenční budova	x	x	x	x			
Hodnocená budova/zóna:							

### b.2.b) požadavky na účinnost technického systému k chlazení

Hodnocená budova/zóna	Typ systému chlazení	Chladicí faktor zdroje chladu	Chladicí faktor referenčního zdroje chladu	Požadavek splněn
	[-]	$EER_{C,gen}$	$EER_{C,gen}$	[ano/ne]

Poznámka: Hodnocení splnění požadavku je vyžadováno jen u větší změny dokončené budovy a při jiné, než větší změně dokončené budovy v případě plnění požadavku na energetickou náročnost budovy podle § 6 odst. 2 písm. c).

### b.3) větrání

Hodnocená budova/zóna	Typ vět-racího systému	Ergo-nositel	Tepelný výkon	Chladi-cí výkon	Pokrytí dílčí potřeby energie na větrání	Jmen. elektr. příkon systému větrání	Jmen. objem. průtok větracího vzduchu	Měrný příkon ventila-toru nuceného větrání $SFP_{ahu}$
	[-]	[-]	[kW]	[kW]	[%]	[kW]	[m <sup>3</sup> /hod]	[W.s/m <sup>3</sup> ]
Referenční budova	x	x	x	x	x	x	x	
Hodnocená budova/zóna:								
BD	přirozené větrání							

#### b.4) úprava vlhkosti vzduchu

Hodnocená budova/zóna	Typ systému vlhčení	Energonositel	Jmenovitý elektrický příkon	Jmenovitý tepelný výkon	Pokrytí dílčí dodané energie na úpravu vlhkosti	Účinnost zdroje úpravy vlhkosti systému vlhčení $\eta_{RH+,gen}$
	[-]	[-]	[kW]	[kW]	[%]	[%]
Referenční budova	x	x	x	x	x	
Hodnocená budova/zóna:						

Hodnocená budova/zóna	Typ systému odvlhčení	Energonositel	Jmen. elektr. příkon	Jmen. tepelný výkon	Pokrytí dílčí potřeby energie na úpravu odvlhčení	Jmen. chladicí výkon	Účinnost zdroje úpravy vlhkosti systému odvlhčení $\eta_{RH-,gen}$
	[-]	[-]	[kW]	[kW]	[%]	[kW]	[%]
Referenční budova	x	x	x	x	x	x	
Hodnocená budova/zóna:							

#### b.5.a) příprava teplé vody (TV)

Hodnocená budova/zóna	Systém přípravy TV v budově	Energonositel	Pokrytí dílčí potřeby energie na přípravu teplé vody	Jmen. příkon pro ohřev TV	Objem zásobníku TV	Účinnost zdroje tepla pro přípravu teplé vody <sup>1)</sup>		Měrná tepelná ztráta zásobníku teplé vody $Q_{W,st}$	Měrná tepelná ztráta rozvodů teplé vody $Q_{W,dts}$
						$\eta_{W,gen}$	COP		
						[%]	[-]	[Wh/l.d]	[Wh/m.d]
Referenční budova	x	x	x	x	x	85	-		150,0
Hodnocená budova/zóna:									
BD	Plynový ohřev	zemní plyn	40,0			76			164,3
BD	Elektrický ohřev	elektrina ze sítě	60,0			94			164,3

Poznámka: <sup>1)</sup> v případě soustavy zásobování tepelnou energií se nevyplňuje

**b.5.b) požadavky na účinnost technického systému k přípravě teplé vody**

Hodnocená budova/zóna	Typ systému k přípravě teplé vody	Účinnost zdroje tepla pro přípravu teplé vody $\eta_{W,gen}$ nebo $COP_{W,gen}$	Účinnost referenčního zdroje tepla pro přípravu teplé vody $\eta_{W,gen,rq}$ nebo $COP_{W,gen}$	Požadavek splněn
	[-]	[%]	[%]	[ano/ne]

**Poznámka:** Hodnocení splnění požadavku je vyžadováno jen u větší změny dokončené budovy a při jiné, než větší změně dokončené budovy v případě plnění požadavku na energetickou náročnost budovy podle § 6 odst. 2 písm. c).

**b.6) osvětlení**

Hodnocená budova/zóna	Typ osvětlovací soustavy	Pokrytí dílčí potřeby energie na osvětlení	Celkový elektrický příkon osvětlení budovy	Průměrný měrný příkon pro osvětlení vztažený k osvětlenosti zóny $P_{L,bx}$
	[-]	[%]	[kW]	[W/(m <sup>2</sup> .lx)]
Referenční budova	x	x	x	0,05
Hodnocená budova/zóna:				
BD		100	4,0	0,05



## Energetická náročnost hodnocené budovy

### a) seznam uvažovaných zón a dílčí dodané energie v budově

Hodnocená budova/zóna	Vytápění EP <sub>H</sub>	Chlazení EP <sub>C</sub>	Nucené větrání EP <sub>F</sub>		Příprava teplé vody EP <sub>w</sub>	Osvětlení EP <sub>L</sub>	Výroba z OZE nebo kombinované výroby elektřiny a tepla	
			Bez úpravy vlhčení	S úpravou vlhčením			Pro budovu	Pro budovu i dodávku mimo budovu
BD	<input checked="" type="checkbox"/>	<input type="checkbox"/>	<input type="checkbox"/>	<input type="checkbox"/>	<input checked="" type="checkbox"/>	<input checked="" type="checkbox"/>	<input type="checkbox"/>	<input type="checkbox"/>

### b) dílčí dodané energie

ř.		[MWh/rok]	Vytápění		Chlazení		Větrání		Úprava vlhkosti vzduchu		Příprava teplé vody		Osvětlení	
			Ref. budova	Hod. budova	Ref. budova	Hod. budova	Ref. budova	Hod. budova	Ref. budova	Hod. budova	Ref. budova	Hod. budova	Ref. budova	Hod. budova
(1)	Potřeba energie	[MWh/rok]	107,897	223,750			x	x			45,771	45,771	x	x
(2)	Vypočtená spotřeba energie	[MWh/rok]	198,340	405,855							89,983	92,487	6,985	6,985
(3)	Pomocná energie	[MWh/rok]	0,872	1,878							0,219	0,405		
(4)	Dílčí dodaná energie (ř.4)=(ř.2)+(ř.3)	[MWh/rok]	199,212	407,733							90,202	92,892	6,985	6,985
(5)	Měrná dílčí dodaná energie na celkovou energeticky vztahnou plochu (ř.4) / m <sup>2</sup>	[kWh/(m <sup>2</sup> .rok)]	113	230							51	53	4	4

c) výrobní energie umístěná v budově, na budově nebo na pomocných objektech

Typ výroby	Využitelnost vyrobené energie	Vyrobená energie	Faktor celkové primární energie	Faktor neobnov. primární energie	Celková primární energie	Neobnov. primární energie
Jednotky		[MWh/rok]	[-]	[-]	[MWh/rok]	[MWh/rok]
Kogenerační jednotka $EP_{CHP}$ - teplo	Budova					
	Dodávka mimo budovu					
Kogenerační jednotka $EP_{CHP}$ - elektřina	Budova					
	Dodávka mimo budovu					
Fotovoltaické panely $EP_{PV}$ - elektřina	Budova					
	Dodávka mimo budovu					
Solární termické systémy $Q_{H,sc,sys}$ - teplo	Budova					
	Dodávka mimo budovu					
Jiné	Budova					
	Dodávka mimo budovu					

d) rozdělení dílčích dodaných energií, celkové primární energie a neobnovitelné primární energie podle energonositelů

Energonositel	Dílčí vypočtená spotřeba energie / Pomocná energie	Faktor celkové primární energie	Faktor neobnovitelné primární energie	Celková primární energie	Neobnovitelná primární energie
	[MWh/rok]	[-]	[-]	[MWh/rok]	[MWh/rok]
elektřina ze sítě	59,958	3,2	3,0	191,866	179,874
zemní plyn	447,652	1,1	1,1	492,417	492,417
<b>Celkem</b>	<b>507,610</b>	<b>x</b>	<b>x</b>	<b>684,283</b>	<b>672,291</b>

e) požadavek na celkovou dodanou energii

(6)	Referenční budova	[MWh/rok]	296,400	Splněno (ano/ne)	ne
(7)	Hodnocená budova		507,610		
(8)	Referenční budova	[kWh/m <sup>2</sup> .rok]	168		
(9)	Hodnocená budova		287		

**f) požadavek na neobnovitelnou primární energii**

(10)	Referenční budova		341,385	Splněno (ano/ne)	ne
(11)	Hodnocená budova	[MWh/rok]	672,291		
(12)	Referenční budova (ř.10 / m <sup>2</sup> )		193		
(13)	Hodnocená budova (ř.11 / m <sup>2</sup> )	[kWh/m <sup>2</sup> .rok]	380		

**g) primární energie hodnocené budovy**

(14)	Celková primární energie	[MWh/rok]	684,283
(15)	Obnovitelná primární energie (ř.14 - ř.11)	[MWh/rok]	11,992
(16)	Využití obnovitelných zdrojů energie z hlediska primární energie (ř.15 / ř.14 x 100)	[%]	1,8

**h) hodnoty pro vytvoření hranic klasifikačních tříd**

Horní hranice třídy C odpovídají	Celková dodaná energie	[MWh/rok]	272,906
	Neobnovitelná primární energie	[MWh/rok]	315,446
	Průměrný součinitel prostupu tepla budovy	[W/m <sup>2</sup> .K]	0,34
	Dílní dodané energie: vytápění	[MWh/rok]	175,719
	chlazení	[MWh/rok]	
	větrání	[MWh/rok]	
	úprava vlhkosti vzduchu	[MWh/rok]	
příprava teplé vody	[MWh/rok]	90,202	
osvětlení	[MWh/rok]	6,985	

Tabulka h) obsahuje hodnoty, které se použijí pro vytvoření hranic klasifikačních tříd podle přílohy č. 2.

**Analýza technické, ekonomické a ekologické proveditelnosti alternativních systémů dodávek energie u nových budov a u větší změny dokončených budov**

Alternativní systémy	Posouzení proveditelnosti			
	Místní systémy dodávky energie využívající energií z OZE	Kombinovaná výroba elektřiny a tepla	Soustava zásobování tepelnou energií	Tepelné čerpadlo
Technická proveditelnost				
Ekonomická proveditelnost				
Ekologická proveditelnost				
Doporučení k realizaci a zdůvodnění				
Datum vypracování analýzy				
Zpracovatel analýzy				
Energetický posudek	Povinnost vypracovat energetický posudek			
	Energetický posudek je součástí analýzy			
	Datum vypracování energetického posudku			
	Zpracovatel energetického posudku			

**Doporučená technicky a ekonomicky vhodná opatření pro snížení energetické náročnosti budovy**


Popis opatření	Předpokládaný průměrný součinitel prostupu tepla	Předpokládaná dodaná energie	Předpokládaná neobnovitelná primární energie	Předpokládaná úspora celkové dodané energie	Předpokládaná úspora neobnovitelné primární energie
	[W/(m <sup>2</sup> .K)]	[MWh/rok]	[MWh/rok]	[MWh/rok]	[MWh/rok]
<b><u>Stavební prvky a konstrukce budovy:</u></b>					
		x	x		
<b><u>Technické systémy budovy:</u></b>					
vytápění:	x		x		
chlazení:	x		x		
větrání:	x		x		
úprava vlhkosti vzduchu:	x		x		
příprava teplé vody:	x		x		
osvětlení:	x		x		
<b><u>Obsluha a provoz systémů budovy:</u></b>					
	x	x	x		
<b><u>Ostatní - uveďte jaké:</u></b>					
	x	x	x		
<b>Celkem</b>	<b>x</b>				

Opatření	Posouzení vhodnosti opatření			
	Stavební prvky a konstrukce budovy	Technické systémy budovy	Obsluha a provoz systémů budovy	Ostatní - uvést jaké:
Technická vhodnost				
Funkční vhodnost				
Ekonomická vhodnost				
Doporučení k realizaci a zdůvodnění				
Datum vypracování doporučených opatření				
Zpracovatel analýzy				
Energetický posudek	Energetický posudek je součástí analýzy			
	Datum vypracování energetického posudku			
	Zpracovatel energetického posudku			

## Závěrečné hodnocení energetického specialisty

<b>Nová budova nebo budova s téměř nulovou spotřebou energie</b>	
<ul style="list-style-type: none"><li>• Splňuje požadavek podle § 6 odst. 1</li></ul>	
<ul style="list-style-type: none"><li>• Třída energetické náročnosti budovy pro celkovou dodanou energii</li></ul>	
<b>Větší změna dokončené budovy nebo jiná změna dokončené budovy</b>	
<ul style="list-style-type: none"><li>• Splňuje požadavek podle § 6 odst. 2 písm. a)</li></ul>	
<ul style="list-style-type: none"><li>• Splňuje požadavek podle § 6 odst. 2 písm. b)</li></ul>	
<ul style="list-style-type: none"><li>• Splňuje požadavek podle § 6 odst. 2 písm. c)</li></ul>	
<ul style="list-style-type: none"><li>• Plnění požadavků na energetickou náročnost budovy se nevyžaduje</li></ul>	
<ul style="list-style-type: none"><li>• Třída energetické náročnosti budovy pro celkovou dodanou energii</li></ul>	
<b>Budova užívaná orgánem veřejné moci</b>	
<ul style="list-style-type: none"><li>• Třída energetické náročnosti budovy pro celkovou dodanou energii</li></ul>	
<b>Prodej nebo pronájem budovy nebo její části</b>	
<ul style="list-style-type: none"><li>• Třída energetické náročnosti budovy pro celkovou dodanou energii</li></ul>	E
<b>Jiný účel zpracování průkazu</b>	
<ul style="list-style-type: none"><li>• Třída energetické náročnosti budovy pro celkovou dodanou energii</li></ul>	

## Identifikační údaje energetického specialisty, který zpracoval průkaz

Jméno a příjmení	Ing. Martin Hovorka	
Číslo oprávnění MPO	894	
Podpis energetického specialisty		

## Datum vypracování průkazu

Datum vypracování průkazu	4.10.2013
---------------------------	-----------

# PRŮKAZ ENERGETICKÉ NÁROČNOSTI BUDOVY

vydaný podle zákona č. 406/2000 Sb., o nespodaření energií, a vyhlášky č. 78/2013 Sb., o energetické náročnosti budov

**Ulice, číslo:** Holandská 1008/13

**PSC, místo:** 10100 Praha 10 - Vršovice

**Typ budovy:** Bytový dům

**Plocha obálky budovy:** 1557,0 m<sup>2</sup>

**Objemový faktor tvaru A/V:** 0,26 m<sup>2</sup>/m<sup>3</sup>

**Energeticky vztázná plocha:** 1769,0 m<sup>2</sup>




## ENERGETICKÁ NÁROČNOST BUDOVY

**Celková dodaná energie**  
(Energie na vstupu do budovy)

**Neobnovitelná primární energie**  
(Vliv provozu budovy na životní prostředí)

Měrné hodnoty kWh/(m<sup>2</sup>·rok)



**Hodnoty pro celou budovu**  
MWh/rok

507,610

672,291



## DOPORUČENÁ OPATŘENÍ

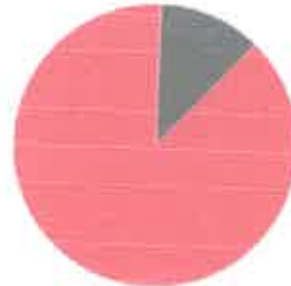
Opatření pro	Stanovena
Vnější stěny:	<input type="checkbox"/>
Okna a dveře:	<input type="checkbox"/>
Střechu:	<input type="checkbox"/>
Podlahu:	<input type="checkbox"/>
Vytápění:	<input type="checkbox"/>
Chlazení/klimatizaci:	<input type="checkbox"/>
Větrání:	<input type="checkbox"/>
Přípravu teplé vody:	<input type="checkbox"/>
Osvětlení:	<input type="checkbox"/>
Jiné:	<input type="checkbox"/>

Popis opatření je v protokolu průkazu a vyhodnocení jejich dopadu na energetickou náročnost je znázorněno šipkou

Doporučení

## PODÍL ENERGOONOSITELŮ NA DODANÉ ENERGII

Hodnoty pro celou budovu  
MWh/rok



Elektrina ze sítě: 80  
Zemní plyn: 447,7

## UKAZATELE ENERGETICKÉ NÁROČNOSTI BUDOVY

	Obálka budovy	Vytápění	Chlazení	Větrání	Úprava vlhkosti	Teplá voda	Osvětlení
	$U_{\text{em}}$ W/(m <sup>2</sup> ·K)	Dílčí dodané energie				Měrné hodnoty	
						kWh/(m <sup>2</sup> ·rok)	
	1,18	230				53	4
Hodnoty pro celou budovu MWh/rok		407,73				92,89	8,99

Zpracovatel: Ing. Martin Hovorka  
Kontakt: hovorka@pde.co.cz

Osvědčení č.: 894  
Vyhотовeno dne: 4.10.2013  
Podpis: