



Průkaz energetické náročnosti budovy

Saratovská 517/19, 100 00 Praha 10



Vlastník – Zadavatel:

**Městská část Praha 10
Vršovická 1429/68, 101 38 Praha 10**

Protokol k průkazu energetické náročnosti budovy

Účel zpracování průkazu

<input type="checkbox"/> Nová budova	<input type="checkbox"/> Budova užívaná orgánem veřejné moci
<input checked="" type="checkbox"/> Prodej budovy nebo její části	<input checked="" type="checkbox"/> Pronájem budovy nebo její části
<input type="checkbox"/> Větší změna dokončené budovy	
<input type="checkbox"/> Jiný účel zpracování:	

Základní informace o hodnocené budově

Identifikační údaje budovy	
Adresa budovy (místo, ulice, popisné číslo, PSČ)	Saratovská 517/19, 100 00 Praha 10
Katastrální území:	Strašnice [731943]
Parcelní číslo:	1052
Datum uvedení budovy do provozu (nebo předpokládané datum uvedení do provozu):	
Vlastník nebo stavebník:	Hlavní město Praha
Adresa:	Mariánské náměstí 2/2, 11001 Praha
IČ:	
Tel./e-mail:	

Typ budovy		
<input type="checkbox"/> Rodinný dům	<input checked="" type="checkbox"/> Bytový dům	<input type="checkbox"/> Budova pro ubytování a stravování
<input type="checkbox"/> Administrativní budova	<input type="checkbox"/> Budova pro zdravotnictví	<input type="checkbox"/> Budova pro vzdělávání
<input type="checkbox"/> Budova pro sport	<input type="checkbox"/> Budova pro obchodní účely	<input type="checkbox"/> Budova pro kulturu
<input type="checkbox"/> Jiný druh budovy:		

Geometrické charakteristiky budovy		
Parametr	Jednotky	hodnota
Objem budovy V (objem částí budovy s upravovaným vnitřním prostředím vymezený vnějšími povrchy konstrukcí obálky budovy)	[m ³]	3374,6
Celková plocha obálky budovy A (součet vnějších ploch konstrukcí ohraničujících objem budovy V)	[m ²]	727,8
Objemový faktor tvaru budovy AV	[m ² /m ³]	0,22
Celková energeticky vztažná plocha budovy A _c	[m ²]	1006,2

Druhy energie (energonositele) užívané v budově	
<input type="checkbox"/> Hnědé uhlí	<input type="checkbox"/> Černé uhlí
<input type="checkbox"/> Topný olej	<input type="checkbox"/> Propan-butan/LPG
<input type="checkbox"/> Kusové dřevo, dřevní štěpka	<input type="checkbox"/> Dřevěné peletky
<input checked="" type="checkbox"/> Zemní plyn	<input checked="" type="checkbox"/> Elektřina
<input type="checkbox"/> Soustava zásobování tepelnou energií (dálkové teplo): <u>podíl OZE:</u> <input type="checkbox"/> do 50 % včetně, <input type="checkbox"/> nad 50 do 80 %, <input type="checkbox"/> nad 80 %,	
<input type="checkbox"/> Energie okolního prostředí (např. sluneční energie): <u>účel:</u> <input type="checkbox"/> na vytápění, <input type="checkbox"/> pro přípravu teplé vody, <input type="checkbox"/> na výrobu elektrické energie,	
<input type="checkbox"/> Jiná paliva nebo jiný typ zásobování:	

Druhy energie dodávané mimo budovu		
<input type="checkbox"/> Elektřina	<input type="checkbox"/> Teplo	<input checked="" type="checkbox"/> Žádné

Informace o stavebních prvcích a konstrukcích a technických systémech

A) stavební prvky a konstrukce

a.1) požadavky na součinitel prostupu tepla

Konstrukce obálky budovy	Plocha A_j [m ²]	Součinitel prostupu tepla			Číselník tepl. redukce b_j [-]	Měrná ztráta prostupem tepla $H_{T,j}$ [W/K]
		Vypočtená hodnota U_j [W/(m ² .K)]	Referenční hodnota $U_{N,rc,j}$ [W/(m ² .K)]	Splněno [ano/ne]		
Obvodová stěna	351,26	1,30			1,00	455,0
Střecha	144,70	2,18			1,00	315,3
Otvorová výplň	87,10	2,31			1,00	201,2
Suterén	144,70	1,11			0,46	74,0
Tepelné vazby						72,8
Celkem	727,8	x	x	x	x	1 118,3

Poznámka: Hodnocení splnění požadavku je vyžadováno jen u větší změny dokončené budovy a při jiné, než větší změně dokončené budovy v případě plnění požadavku na energetickou náročnost budovy podle § 6 odst. 2 písm. c).

a.2) požadavky na průměrný součinitel prostupu tepla

Zóna	Převažující návrhová vnitřní teplota	Objem zóny	Referenční hodnota průměrného součinitele prostupu tepla zóny $U_{em,R,j}$	Součin
	$\theta_{im,j}$	V_j	$U_{em,R,j}$	$V_j \cdot U_{em,R,j}$
	[°C]	[m ³]	[W/(m ² .K)]	[W.m/K]
Byty	20,0	3 374,6	0,46	1 552,32
Celkem	x	3 374,6	x	1 552,32

Budova	Průměrný součinitel prostupu tepla budovy		
	Vypočtená hodnota U_{em} ($U_{em} = H_T/A$)	Referenční hodnota $U_{em,R}$ ($U_{em,R} = \sum(V_j \cdot U_{em,R,j})/V$)	Splněno
	[W/(m ² .K)]	[W/(m ² .K)]	[ano/ne]
Budova jako celek	1,54	0,46	ne

Poznámka: Hodnocení splnění požadavku je vyžadováno u nové budovy, budovy s téměř nulovou spotřebou energie a u větší změny dokončené budovy v případě plnění požadavku na energetickou náročnost budovy podle § 6 odst. 2 písm. a) a písm. b).

B) technické systémy

b.1.a) vytápění

Hodnocená budova/zóna	Typ zdroje	Ergonositel	Pokrytí dílčí potřeby energie na vytápění	Jmenovitý tepelný výkon	Účinnost výroby energie zdrojem tepla ²⁾		Účinnost distribuce energie na vytápění $\eta_{H,dls}$	Účinnost sdílení energie na vytápění $\eta_{H,em}$
					$\eta_{H,gen}$	COP		
	[-]	[-]	[%]	[kW]	[%]	[-]	[%]	[%]
Referenční budova	x ¹⁾	x	x	x	80	–	85	80
Hodnocená budova/zóna:								
Byty	obecný zdroj tepla (např. kotel)	zemní plyn	100,0		76		92	85

Poznámka: ¹⁾ symbol x znamená, že není nastaven požadavek na referenční hodnotu
²⁾ v případě soustavy zásobování tepelnou energií se nevyplňuje

b.1.b) požadavky na účinnost technického systému k vytápění

Hodnocená budova/zóna	Typ zdroje	Účinnost výroby energie zdrojem tepla	Účinnost výroby energie referenčního zdroje tepla	Požadavek splnění
		$\eta_{H,gen}$ nebo $COP_{H,gen}$	$\eta_{H,gen,rq}$ nebo $COP_{H,gen}$	
	[-]	[%]	[%]	[ano/ne]

Poznámka: Hodnocení splnění požadavku je vyžadováno jen u větší změny dokončené budovy a při jiné, než větší změně dokončené budovy v případě plnění požadavku na energetickou náročnost budovy podle § 6 odst. 2 písm. c).

b.2.a) chlazení

Hodnocená budova/zóna	Typ systému chlazení	Ergo-nositel	Pokrytí dílčí potřeby energie na chlazení	Jmeno-vitý chladicí výkon	Chladi-cí faktor zdroje chladu	Účinnost distri-buce energie na chlazení	Účinnost sdílení energie na chlazení
	[-]	[-]	[%]	[kW]	$EER_{C,gen}$ [-]	$\eta_{C,dis}$ [%]	$\eta_{C,em}$ [%]
Referenční budova	x	x	x	x			
Hodnocená budova/zóna:							

b.2.b) požadavky na účinnost technického systému k chlazení

Hodnocená budova/zóna	Typ systému chlazení	Chladicí faktor zdroje chladu	Chladicí faktor referenčního zdroje chladu	Požadavek splněn
	[-]	$EER_{C,gen}$ [-]	$EER_{C,gen}$ [-]	[ano/ne]

Poznámka: Hodnocení splnění požadavku je vyžadováno jen u větší změny dokončené budovy a při jiné, než větší změně dokončené budovy v případě plnění požadavku na energetickou náročnost budovy podle § 6 odst. 2 písm. c).

b.3) větrání

Hodnocená budova/zóna	Typ vět-racího systému	Ergo-nositel	Tepelný výkon	Chladi-cí výkon	Pokrytí dílčí potřeby energie na větrání	Jmen. elektr. příkon systému větrání	Jmen. objem. průtok větracího vzduchu	Měrný příkon venti-látoru nuce-ného větrání SFP_{ahu}
	[-]	[-]	[kW]	[kW]	[%]	[kW]	[m ³ /hod]	[W.s/m ³]
Referenční budova	x	x	x	x	x	x	x	
Hodnocená budova/zóna:								
Byty	přirozené větrání							

b.4) úprava vlhkosti vzduchu

Hodnocená budova/zóna	Typ systému vlhčení	Energonositel	Jmenovitý elektrický příkon	Jmenovitý tepelný výkon	Pokrytí dílčí dodané energie na úpravu vlhkosti	Účinnost zdroje úpravy vlhkosti systému vlhčení $\eta_{RH+,gen}$
	[-]	[-]	[kW]	[kW]	[%]	[%]
Referenční budova	x	x	x	x	x	
Hodnocená budova/zóna:						

Hodnocená budova/zóna	Typ systému odvlhčení	Energonositel	Jmen. elektr. příkon	Jmen. tepelný výkon	Pokrytí dílčí potřeby energie na úpravu odvlhčení	Jmen. chladicí výkon	Účinnost zdroje úpravy vlhkosti systému odvlhčení $\eta_{RH-,gen}$
	[-]	[-]	[kW]	[kW]	[%]	[kW]	[%]
Referenční budova	x	x	x	x	x	x	
Hodnocená budova/zóna:							

b.5.a) příprava teplé vody (TV)

Hodnocená budova/zóna	Systém přípravy TV v budově	Energonositel	Pokrytí dílčí potřeby energie na přípravu teplé vody	Jmen. příkon pro ohřev TV	Objem zásobníku TV	Účinnost zdroje tepla pro přípravu teplé vody ¹⁾		Měrná tepelná ztráta zásobníku teplé vody $Q_{W,st}$	Měrná tepelná ztráta rozvodů teplé vody $Q_{W,dls}$
						$\eta_{W,gen}$	COP		
						[%]	[-]	[Wh/l.d]	[Wh/m.d]
Referenční budova	x	x	x	x	x	85	–	5,0	150,0
Hodnocená budova/zóna:									
Byty	obecný zdroj tepla (např. kotel)	elektřina ze sítě	60,0		1200	94		0,0	44,7
Byty	obecný zdroj tepla (např. kotel)	zemní plyn	40,0		1200	75		0,0	44,7

Poznámka: ¹⁾ v případě soustavy zásobování tepelnou energií se nevyplňuje

b.5.b) požadavky na účinnost technického systému k přípravě teplé vody

Hodnocená budova/zóna	Typ systému k přípravě teplé vody	Účinnost zdroje tepla pro přípravu teplé vody $\eta_{W,gen}$ nebo $COP_{W,gen}$	Účinnost referenčního zdroje tepla pro přípravu teplé vody $\eta_{W,gen,rq}$ nebo $COP_{W,gen}$	Požadavek splněn
	[-]	[%]	[%]	[ano/ne]

Poznámka: Hodnocení splnění požadavku je vyžadováno jen u větší změny dokončené budovy a při jiné, než větší změně dokončené budovy v případě plnění požadavku na energetickou náročnost budovy podle § 6 odst. 2 písm. c).

b.6) osvětlení

Hodnocená budova/zóna	Typ osvětlovací soustavy	Pokrytí dílčí potřeby energie na osvětlení	Celkový elektrický příkon osvětlení budovy	Průměrný měrný příkon pro osvětlení vztažený k osvětlenosti zóny $P_{L,bx}$
	[-]	[%]	[kW]	[W/(m ² .lx)]
Referenční budova	x	x	x	0,05
Hodnocená budova/zóna:				
Byty		100	4,1	0,05

Energetická náročnost hodnocené budovy

a) seznam uvažovaných zón a dílčí dodané energie v budově

Hodnocená budova/zóna	Vytápění EP _H	Chlazení EP _C	Nucené větrání EP _F		Příprava teplé vody EP _W	Osvětlení EP _L	Výroba z OZE nebo kombinované výroby elektřiny a tepla	
			Bez úpravy vlhčení	S úpravou vlhčením			Pro budovu	Pro budovu i dodávku mimo budovu
Byty	<input checked="" type="checkbox"/>	<input type="checkbox"/>	<input type="checkbox"/>	<input type="checkbox"/>	<input checked="" type="checkbox"/>	<input checked="" type="checkbox"/>	<input type="checkbox"/>	<input type="checkbox"/>

b) dílčí dodané energie

ř.			Vytápění		Chlazení		Větrání		Úprava vlhkosti vzduchu		Příprava teplé vody		Osvětlení	
			Ref. budova	Hod. budova	Ref. budova	Hod. budova	Ref. budova	Hod. budova	Ref. budova	Hod. budova	Ref. budova	Hod. budova	Ref. budova	Hod. budova
(1)	Potřeba energie	[MWh/rok]	57,126	137,516			x	x			17,393	17,393	x	x
(2)	Vypočtená spotřeba energie	[MWh/rok]	105,012	231,384							30,446	22,576	6,156	6,156
(3)	Pomocná energie	[MWh/rok]	0,216	0,501										
(4)	Dílčí dodaná energie (ř.4)=(ř.2)+(ř.3)	[MWh/rok]	105,228	231,884							30,446	22,576	6,156	6,156
(5)	Měrná dílčí dodaná energie na celkovou energeticky vztáznou plochu (ř.4) / m ²	[kWh/(m ² .rok)]	105	230							30	22	6	6

c) výrobní energie umístěná v budově, na budově nebo na pomocných objektech

Typ výroby	Využitelnost vyrobené energie	Vyrobená energie	Faktor celkové primární energie	Faktor neobnov. primární energie	Celková primární energie	Neobnov. primární energie
jednotky		[MWh/rok]	[-]	[-]	[MWh/rok]	[MWh/rok]
Kogenerační jednotka EP _{CHP} - teplo	Budova					
	Dodávka mimo budovu					
Kogenerační jednotka EP _{CHP} - elektřina	Budova					
	Dodávka mimo budovu					
Fotovoltaické panely EP _{PV} - elektřina	Budova					
	Dodávka mimo budovu					
Solární termické systémy Q _{H,sc,sys} - teplo	Budova					
	Dodávka mimo budovu					
Jiné	Budova					
	Dodávka mimo budovu					

d) rozdělení dílčích dodaných energií, celkové primární energie a neobnovitelné primární energie podle energonositelů

Energonositel	Dílčí vypočtená spotřeba energie / Pomocná energie	Faktor celkové primární energie	Faktor neobnovitelné primární energie	Celková primární energie	Neobnovitelná primární energie
	[MWh/rok]	[-]	[-]	[MWh/rok]	[MWh/rok]
zemní plyn	241,661	1,1	1,1	265,827	265,827
elektřina ze sítě	18,956	3,2	3,0	60,660	56,868
Celkem	260,617	x	x	326,486	322,695

e) požadavek na celkovou dodanou energii

(6)	Referenční budova	[MWh/rok]	141,830	Splněno (ano/ne)	ne
(7)	Hodnocená budova		260,617		
(8)	Referenční budova	[kWh/m ² .rok]	141		
(9)	Hodnocená budova		259		

f) požadavek na neobnovitelnou primární energii

(10)	Referenční budova		168,120	Splněno (ano/ne)	ne
(11)	Hodnocená budova	[MWh/rok]	322,695		
(12)	Referenční budova	(f.10 / m ²)	167		
(13)	Hodnocená budova	(f.11 / m ²)	321		

g) primární energie hodnocené budovy

(14)	Celková primární energie	[MWh/rok]	326,486
(15)	Obnovitelná primární energie (f.14 - f.11)	[MWh/rok]	3,791
(16)	Využití obnovitelných zdrojů energie z hlediska primární energie (f.15 / f.14 x 100)	[%]	1,2

h) hodnoty pro vytvoření hranic klasifikačních tříd

Horní hranice třídy C odpovídají	Celková dodaná energie	[MWh/rok]	125,256	
	Neobnovitelná primární energie	[MWh/rok]	149,867	
	Průměrný součinitel prostupu tepla budovy	[W/m ² .K]	0,37	
	Dílečtí dodané energie:	vytápění	[MWh/rok]	88,654
		chlazení	[MWh/rok]	
		větrání	[MWh/rok]	
		úprava vlhkosti vzduchu	[MWh/rok]	
		příprava teplé vody	[MWh/rok]	30,446
osvětlení	[MWh/rok]	6,156		

Tablulka h) obsahuje hodnoty, které se použijí pro vytvoření hranic klasifikačních tříd podle přílohy č. 2.

Analýza technické, ekonomické a ekologické proveditelnosti alternativních systémů dodávek energie u nových budov a u větší změny dokončených budov

Alternativní systémy	Posouzení proveditelnosti			
	Místní systémy dodávky energie využívající energii z OZE	Kombinovaná výroba elektřiny a tepla	Soustava zásobování tepelnou energí	Tepelné čerpadlo
Technická proveditelnost				
Ekonomická proveditelnost				
Ekologická proveditelnost				
Doporučení k realizaci a zdůvodnění				
Datum vypracování analýzy				
Zpracovatel analýzy				
Energetický posudek	Povinnost vypracovat energetický posudek			
	Energetický posudek je součástí analýzy			
	Datum vypracování energetického posudku			
	Zpracovatel energetického posudku			

Doporučená technicky a ekonomicky vhodná opatření pro snížení energetické náročnosti budovy


Popis opatření	Předpokládaný průměrný součinitel prostupu tepla	Předpokládaná dodaná energie	Předpokládaná neobnovitelná primární energie	Předpokládaná úspora celkové dodané energie	Předpokládaná úspora neobnovitelné primární energie
	[W/(m ² .K)]	[MWh/rok]	[MWh/rok]	[MWh/rok]	[MWh/rok]
<u>Stavební prvky a konstrukce budovy:</u>					
		x	x		
<u>Technické systémy budovy:</u>					
vytápění:	x		x		
chlazení:	x		x		
větrání:	x		x		
úprava vlhkosti vzduchu:	x		x		
příprava teplé vody:	x		x		
osvětlení:	x		x		
<u>Obsluha a provoz systémů budovy:</u>					
	x	x	x		
<u>Ostatní - uveďte jaké:</u>					
	x	x	x		
Celkem	x				

Opatření	Posouzení vhodnosti opatření			
	Stavební prvky a konstrukce budovy	Technické systémy budovy	Obsluha a provoz systémů budovy	Ostatní - uvést jaké:
Technická vhodnost				
Funkční vhodnost				
Ekonomická vhodnost				
Doporučení k realizaci a zdůvodnění				
Datum vypracování doporučených opatření				
Zpracovatel analýzy				
Energetický posudek	Energetický posudek je součástí analýzy			
	Datum vypracování energetického posudku			
	Zpracovatel energetického posudku			

Závěrečné hodnocení energetického specialisty

Nová budova nebo budova s téměř nulovou spotřebou energie	
• Splňuje požadavek podle § 6 odst. 1	
• Třída energetické náročnosti budovy pro celkovou dodanou energii	
Větší změna dokončené budovy nebo jiná změna dokončené budovy	
• Splňuje požadavek podle § 6 odst. 2 písm. a)	
• Splňuje požadavek podle § 6 odst. 2 písm. b)	
• Splňuje požadavek podle § 6 odst. 2 písm. c)	
• Plnění požadavků na energetickou náročnost budovy se nevyžaduje	
• Třída energetické náročnosti budovy pro celkovou dodanou energii	
Budova užívaná orgánem veřejné moci	
• Třída energetické náročnosti budovy pro celkovou dodanou energii	
Prodej nebo pronájem budovy nebo její částí	
• Třída energetické náročnosti budovy pro celkovou dodanou energii	F
Jiný účel zpracování průkazu	
• Třída energetické náročnosti budovy pro celkovou dodanou energii	

Identifikační údaje energetického specialisty, který zpracoval průkaz

Jméno a příjmení	Ing. Martin Hovorka
Číslo oprávnění MPO	894
Podpis energetického specialisty	

Datum vypracování průkazu

Datum vypracování průkazu	8.10.2013
---------------------------	-----------

PRŮKAZ ENERGETICKÉ NÁROČNOSTI BUDOVY

vytvářený podle zákona č. 406/2000 Sb. o hospodaření energií, a vyhlášky č. 78/2013 Sb. o energetické náročnosti budov

Ulice, číslo: Saratovská 517/19

PSČ, místo: 100 00 Praha 10

Typ budovy: Bytový dům

Plocha obálky budovy: 727,8 m²

Objemový faktor tvaru AV: 0,22 m²/m³

Energeticky vztázná plocha: 1006,2 m²

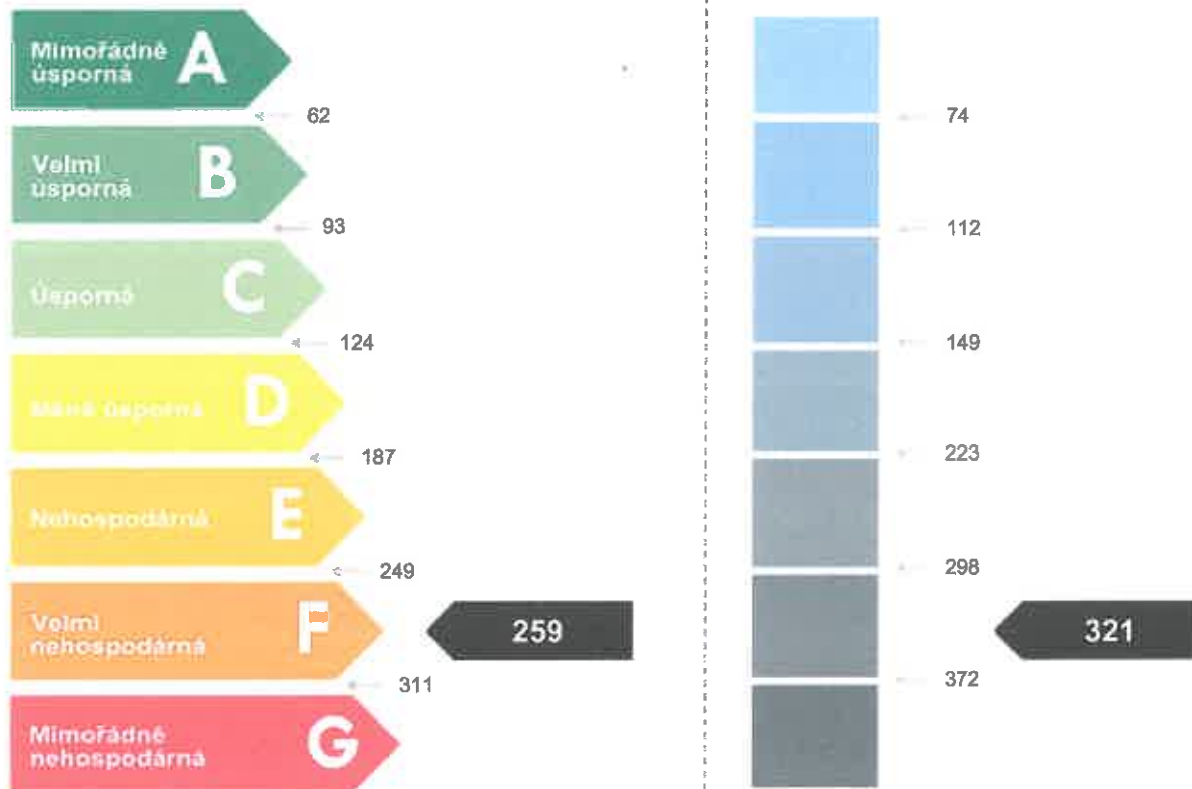


ENERGETICKÁ NÁROČNOST BUDOVY

Celková dodaná energie
(Energie na vstupu do budovy)

Neobnovitelná primární energie
(Vliv provozu budovy na životní prostředí)

Měrné hodnoty kWh/(m²·rok)



Hodnoty pro celou budovu
MWh/rok

260,617

322,695

DOPORUČENÁ OPATŘENÍ

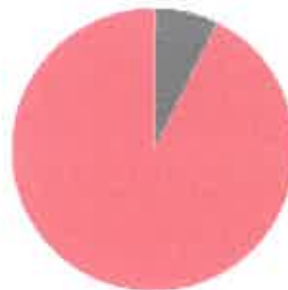
Opatření pro	Stanovena
Vnější stěny:	<input type="checkbox"/>
Okna a dveře:	<input type="checkbox"/>
Střechu:	<input type="checkbox"/>
Podlahu:	<input type="checkbox"/>
Vytápění:	<input type="checkbox"/>
Chlazení/klimatizaci:	<input type="checkbox"/>
Větrání:	<input type="checkbox"/>
Přípravu teplé vody:	<input type="checkbox"/>
Osvětlení:	<input type="checkbox"/>
Jiné:	<input type="checkbox"/>

Popis opatření je v protokolu průkazu a vyhodnocení jejích dopadů na energetickou náročnost je znázorněno šipkou

Doporučení

PODÍL ENERGOZDROJŮ NA DODANÉ ENERGII

Hodnoty pro celou budovu
MWh/rok



Elektrina ze sítě: 19
Zemní plyn: 241,7

UKAZATELE ENERGETICKÉ NÁROČNOSTI BUDOVY

	Obálka budovy	Vytápění	Chlazení	Větrání	Úprava vlhkosti	Teplá voda	Osvětlení
	U_{em} W/(m ² ·K)	Díleční dodané energie			Měrné hodnoty	kWh/(m ² ·rok)	
						22	6
	1,54	230					
Hodnoty pro celou budovu MWh/rok		231,88				22,58	6,16

Zpracovatel: Ing. Martin Hovorka

Kontakt: hovorka@pde.co.cz

Osvědčení č.: 894

Vyhotoveno dne: 8.10.2013

Podpis: